

Ministero dell'Istruzione
Ufficio Scolastico Regionale per il Lazio
Ufficio VII Ambito Territoriale Provinciale di Frosinone
ISTITUTO COMPENSIVO 1 ALATRI

Codice meccanografico: FRIC83700Q – Codice fiscale: 80010890608

Sito Web: www.icalatriprimo.edu.it ☎ 0775/434637

E-mail: fric83700q@istruzione.it - PEC: fric83700q@pec.istruzione.it



ISTITUTO COMPENSIVO ALATRI I - -ALATRI
Prot. 0010923 del 04/10/2021
(Entrata)

Ai Docenti
Alle Famiglie degli alunni
Al personale ATA
Al DSGA
ARGO
Al Sito Web

OGGETTO: iniziativa di Amazon “Un Click per la Scuola”

L'Istituto Comprensivo 1 Alatri aderisce, anche per l'anno scolastico 2021/2022, all'iniziativa di Amazon “Un Click per la Scuola”.

Un Click per la Scuola è un'iniziativa promozionale promossa da Amazon.it a beneficio delle istituzioni scolastiche.

A partire dal **6 settembre 2021** e fino al **6 febbraio 2022**, Amazon donerà alle scuole una percentuale di tutti gli acquisti di prodotti venduti su Amazon.it effettuati dai clienti che hanno aderito all'iniziativa.

La scuola potrà utilizzare il credito virtuale ricevuto per selezionare e ricevere gratuitamente attrezzature informatiche, materiale didattico e tutti i prodotti di cui la scuola ha bisogno scegliendo da un catalogo di oltre 1.000 prodotti.

Per i docenti, le famiglie e per quanti volessero supportare il nostro Istituto, aderire all'iniziativa richiede pochi semplici passi.

Innanzitutto, bisogna avere un account Amazon.it. Se si ha un account Amazon, è necessario:

- visitare il sito www.unclickperlascuola.it;
- selezionare la Scuola che desideri supportare, scorrendo la pagina fino alla voce “Scegli la scuola”
- effettuare acquisti su Amazon.it per far sì che Amazon doni alla Scuola che hai selezionato e che abbia aderito all'Iniziativa una percentuale del valore di ciascun Acquisto idoneo sotto forma di credito virtuale.

Le informazioni relative agli acquisti effettuati su Amazon.it non verranno in nessun caso condivise con la Scuola selezionata.

Per conoscere meglio l'iniziativa visitate il sito www.unclickperlascuola.it, andando anche alla sezione delle FAQ <https://www.unclickperlascuola.it/faq>

A partecipare all'iniziativa è tutto l'Istituto Comprensivo. I clienti selezioneranno il singolo plesso e sarà l'Istituto Comprensivo a disporre del credito virtuale accumulato dal plesso, appartenente alla sua organizzazione al momento dell'utilizzo del credito virtuale. L'istituto potrà decidere se utilizzarlo a beneficio del plesso stesso o dell'intero Istituto Comprensivo.

o di un'altra Scuola appartenente e amministrata dallo stesso Istituto Comprensivo e che abbia aderito all'Iniziativa (Vedi le FAQ Scuola)

La Dirigente Scolastica
Dott.ssa Rossella Veglianti

Firma apposta ai sensi dell'art. 3 co. 2 della L. n. 39/1993

Allegati:

- Procedura da seguire per dare il proprio sostegno all'Istituto

1. Accedi alla Home page www.unclickperlascuola.it



Un Click per la Scuola

Iniziativa Catalogo Amazon Digital Lab **Area Scuole** Accedi amazon

Riparte Un Click per la Scuola

Ogni volta che acquisti Amazon dona alla tua scuola.

Ordina come sempre, Amazon donerà una percentuale della tua spesa a una scuola a tua scelta sotto forma di credito virtuale, senza costi per te.

Anche quest'anno Amazon Digital Lab offre un mondo di risorse digitali per studenti e insegnanti.

Impatia soggetta a Termini e condizioni

Come funziona?

Scegli la scuola Acquista su Amazon Amazon dona alla scuola

2. Scorri la pagina fino ad arrivare alla scelta della scuola



Scegli la scuola

Seleziona dalla mappa o dall'elenco qui sotto la regione in cui si trova la scuola che vuoi supportare grazie ad Amazon. Non preoccuparti, anche se la scuola che vuoi selezionare non ha ancora confermato la partecipazione all'iniziativa, il credito accumulato grazie ai tuoi acquisti verrà accantonato fino a quando non aderirà all'iniziativa.

Abruzzo	Friuli Venezia Giulia	Molise	Toscana
Basilicata	Giulia	Piemonte	Trentino Alto Adige
Calabria	Lazio	Puglia	Umbria
Campania	Liguria	Sardegna	Valle d'Aosta
Emilia Romagna	Lombardia	Sicilia	Veneto
	Marche		

3. Seleziona la regione



Scegli la scuola

Seleziona dalla mappa o dall'elenco qui sotto la regione in cui si trova la scuola che vuoi supportare grazie ad Amazon. Non preoccuparti, anche se la scuola che vuoi selezionare non ha ancora confermato la partecipazione all'iniziativa, il credito accumulato grazie ai tuoi acquisti verrà accantonato fino a quando non aderirà all'iniziativa.

Abruzzo	Friuli Venezia Giulia	Molise	Toscana
Basilicata	Giulia	Piemonte	Trentino Alto Adige
Calabria	Lazio	Puglia	Umbria
Campania	Liguria	Sardegna	Valle d'Aosta
Emilia Romagna	Lombardia	Sicilia	Veneto
	Marche		

4. Seleziona la provincia

Passaggio 2: Scegli la provincia

Scegli la scuola che vuoi supportare.

La tua scuola è in **Lazio**, in provincia di...

Scegli la provincia

Frosinone Latina Rieti Roma Viterbo

5. Seleziona il comune

Passaggio 3: Scegli la località

Scegli la scuola che vuoi supportare.

La tua scuola è in **Lazio**, in provincia di **Frosinone**, nella località di...

Scegli la località

Acuto	Castelnuovo Parano	Gallinaro	Ripi	Supino
Alatri	Castro Dei Volsci	Giuliano Di Roma	Rocca d'Arce	Terelle
Avito	Castrocielo	Guarcino	Roccasecca	Torre Cajetani
Amaseno	Ceccano	Iola Del Liri	San Biagio Saracinisco	Torrice
Anagni	Ceprano	Monte San Giovanni Campano	San Donato Val Di Comino	Trevi Nel Lazio
Aquino	Cervaro	Morolo	San Giorgio A Liri	Trivigliano
Arce	Colfelice	Pallano	San Giovanni Incarico	Vallecorsa
Amara	Colle San Magno	Pastena	San Vittore Del Lazio	Vallemaio
Arpino	Collepardo	Patrica	Sant'Ambrogio sul garigliano	Valleterotonda
Atina	Coreno Ausonio	Pescosolido	Sant'Andrea del garigliano	Veroli
Ausonia	Esperia	Picinisco	Sant'Apollinare	Vicalvi
Belmonte Castello	Ferentino	Pico	Sant'Elia fiumerapido	Vico Nel Lazio
Boville Ernica	Filettino	Piedimonte San Germano	Santopadre	Villa Latina
Broccostella	Fiuggi	Piglio	Serrone	Villa Santa Lucia
Campoli Appennino	Fontana Liri	Pignataro Interamna	Settefrati	Villa Santo Stefano
Casalvieri	Fontechiari	Pofi	Sgurgola	Viticuso
Cassino	Frosinone	Pontecorvo	Sora	
Castelliri	Fumone	Posta Fibreno	Strangolagalli	


6. Seleziona il tipo di scuola.

Passaggio 4: Scegli il tipo di scuola

Scegli la scuola che vuoi supportare.

La tua scuola è in **Lazio**, in provincia di **Frosinone**, nella località di **Alatri**.

Scegli il tipo di scuola

 Scuole dell'infanzia	 Scuole elementari	 Scuole medie
 Scuole superiori		

7. A seconda del tipo di scuola che si sceglie, si aprirà l'elenco con tutti i plessi del comune di Alatri. Scegli il plesso che vuoi supportare cliccando sul tasto

Scegli

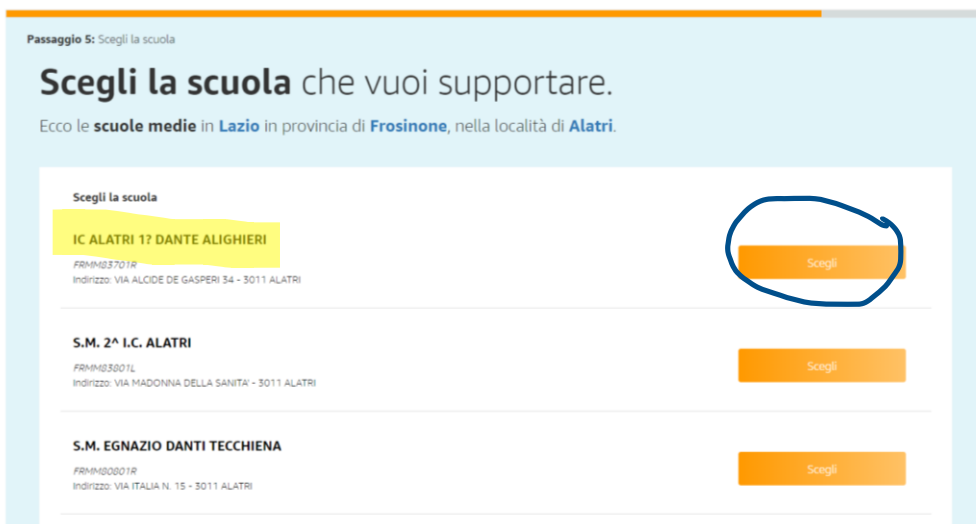
Nel caso si scelga la Scuola dell'Infanzia, puoi scegliere tra i plessi indicati di seguito:

ALATRI BASCIANO <small>FR4463003E</small> <small>Indirizzo: LOC. BASCIANO - 3011 ALATRI</small>	Scegli
ALATRI CAPOLUOGO <small>FR446301L</small> <small>Indirizzo: VIA DEL CALASANZIO 5 - 3011 ALATRI</small>	Scegli
ALATRI COLLEAVENA <small>FR446301C</small> <small>Indirizzo: VIA DELLE CINQUE STRADE - 3011 ALATRI</small>	Scegli
ALATRI FIURA <small>FR446304G</small> <small>Indirizzo: VIA VALLE - 3011 ALATRI</small>	Scegli
ALATRI FONTANASCURANO <small>FR446302D</small> <small>Indirizzo: VIA MONTE S.GREGORIO - 3011 ALATRI</small>	Scegli
ALATRI MOLE BISLETI <small>FR446003P</small> <small>Indirizzo: VIA MOLE BISLETI S.N.C. - 3011 ALATRI</small>	Scegli
ALATRI MONTE S.MARINO <small>FR446304Q</small> <small>Indirizzo: VIA VALLE SAN MATTEO - 3011 ALATRI</small>	Scegli
MADONNA DELLA SANITA' <small>FR446303P</small> <small>Indirizzo: VIA MADONNA DELLA SANITA' 5/A - 3011 ALATRI</small>	Scegli

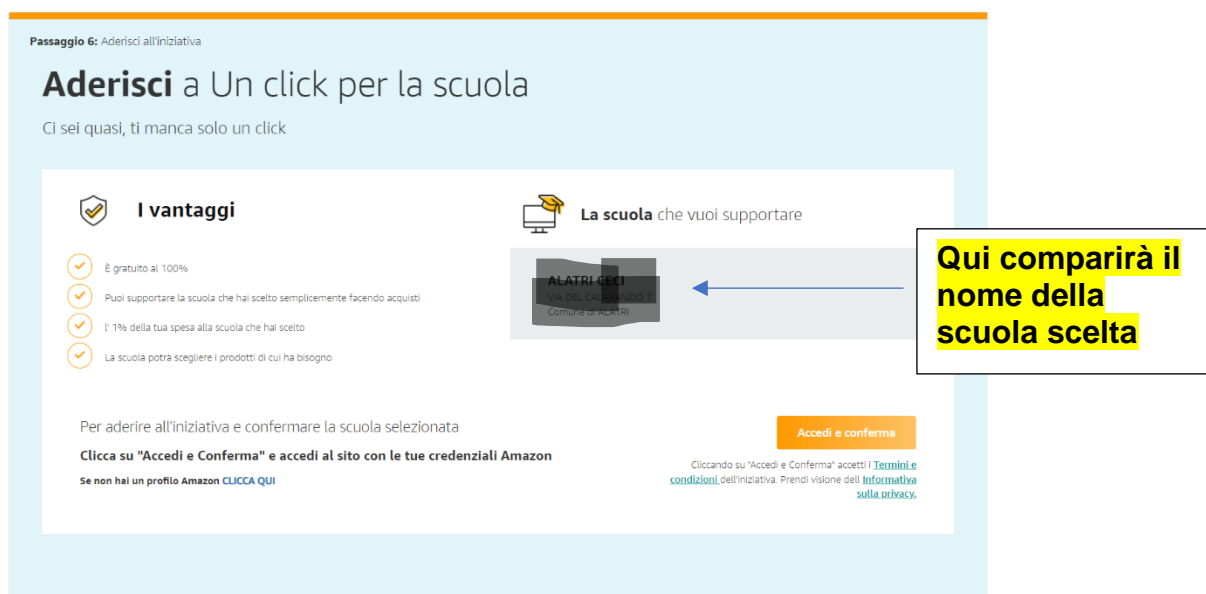
8. Nel caso si scelga la scuola Primaria si apre il seguente elenco, dal quale scegliere uno dei nostri plessi.

ALATRI CECI <small>FR6603007</small> <small>Indirizzo: VIA DEL CALASANZIO 7 - 3011 ALATRI</small>	Scegli
ALATRI COLLEAVENA <small>FR660301H</small> <small>Indirizzo: VIA DELLE CINQUE STRADE - 3011 ALATRI</small>	Scegli
ALATRI FIURA <small>FR660302P</small> <small>Indirizzo: VIA VALLE - 3011 ALATRI</small>	Scegli
ALATRI FONTANA SCURANO <small>FR660303Q</small> <small>Indirizzo: VIA MONTE SAN GREGORIO - 3011 ALATRI</small>	Scegli
ALATRI G.B.LISI <small>FR660302U</small> <small>Indirizzo: VIA LARGO GRAZIOSI 0 - 3011 ALATRI</small>	Scegli
ALATRI MOLE BISLETI PRIMARIA <small>FR660301T</small> <small>Indirizzo: VIA MOLE BISLETI - 3011 ALATRI</small>	Scegli
ALATRI MONTE S.MARINO <small>FR660304I</small> <small>Indirizzo: VIA VALLE SAN MATTEO - 3011 ALATRI</small>	Scegli
FELICE CATALDI ALATRI	Scegli

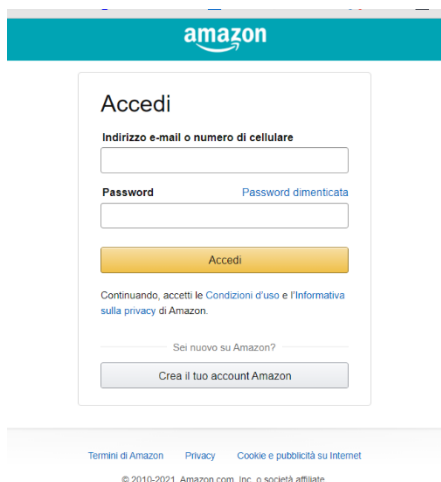
9. Nel caso in cui si scelga la Scuola Secondaria di I Grado, scegliere il plesso evidenziato



10. Dopo aver scelto la scuola che volete supportare, comparirà una schermata come la seguente. Adesso clicca sulla voce **Accedi e conferma**



11. Il sistema rinvierà alla pagina di accesso all'account Amazon. Inserisci le credenziali Amazon



12. Il sistema ti conferma il supporto alla scuola da te scelta.

The screenshot shows the Amazon 'Un Click per la Scuola' confirmation page. At the top, the navigation bar includes 'Un Click per la Scuola', 'Iniziativa', 'Catalogo', 'Amazon Digital Lab', a user profile icon for 'Claudia', and an 'Esci' button with the Amazon logo. The main content area features a large heading 'Congratulazioni CLAUDIA!' followed by the text 'Da oggi, ogni volta che farai acquisti, Amazon aiuterà la tua scuola'. Below this, a section titled 'La scuola che hai selezionato' displays the school name 'ALATRI CECI' and its address 'Indirizzo: L. SPINELLI, LASANZIO - Comune di ALATRI'. To the right, the Amazon logo is accompanied by the text 'Inizia subito ad acquistare, per supportare la scuola'. Two orange buttons are present: 'Vai al tuo profilo' and 'Acquista su Amazon.it'. A bottom section, highlighted in orange, states 'Migliaia di libri scolastici immediatamente disponibili' and provides the URL 'Su adozionilibriscolastici.it troverai tutti i libri adottati dalla tua classe ed acquistabili su Amazon.it'. A button labeled 'Acquista i libri scolastici per questa scuola' is also visible.

13. Dalla homepage, potete accedere alle FAQ e condividere l'iniziativa con quanti conoscete

This section contains two light blue boxes. The left box is titled 'Ancora qualche dubbio?' and features a question mark icon. Below the title, it says 'Scopri le domande più frequenti.' and includes an orange button labeled 'Vai alle FAQ'. The right box is titled 'Condividi l'iniziativa' and features a share icon. Below the title, it says 'Fai conoscere l'iniziativa ai tuoi amici.' and includes five social media sharing icons: Facebook, Email, WhatsApp, Messenger, and LinkedIn.